

入試説明

立正大学 2025年度入学試験

Rissho University Entrance examination 2025

2025年度入試トピック

▶ **全試験制度 WEB出願が可能に**

▶ **一般試験の試験会場が15会場に**

▶ **検定料定額制度を導入**

▶ **特別奨学生の奨学金が増額**

▶ **総合型選抜を新たな名称で実施**

全試験制度WEB出願が可能に

2024年度入試まで




紙の志願票が必要

- 総合型選抜
- 学校推薦型選抜
- 特別選抜



WEB出願

- 一般選抜
- 大学入学共通テスト
利用選抜



2025年度入試より

全試験制度 **WEB出願が可能に**

※大学院入試をのぞく

一般選抜の試験会場が15会場に

試験区分ごとの試験会場

※試験会場については、変更となる場合がありますので入学試験要項をご覧ください

試験会場	試験区分	R方式	2月試験(前期)			2月試験(後期)	3月試験
		2月1日	2月3日	2月4日	2月5日	2月21日	3月4日
品川・熊谷キャンパス		●	●	●	●	●	●
高崎・さいたま・柏・千葉・横浜		—	●	●	●	—	—
札幌・仙台・新潟・長野 NEW ・ 宇都宮 NEW ・水戸 NEW ・静岡・福岡		—	●	—	—	—	—

全国15会場で試験を実施します



※入試日程は変更となる場合があります。詳細は2025年度入試ガイドブックでご確認ください。

検定料定額制度を導入

2025年度入試より、併願しても検定料は一律で受けやすい
「**検定料定額制度**」を導入します。

■ 全学部一般選抜 *1

R方式／2月試験[前期]／2月試験[後期]／
3月試験

■ 総合型選抜 *2

1試験日につき
3学部・学科(コース)
まで併願可能

検定料一律
35,000円

■ 大学入学共通テスト利用選抜

前期／後期

前期・後期の各区分で
全ての学部・学科
(コース)への併願可能

検定料一律
10,000円

*1 | R方式(2月1日)、2月試験[前期](2月3日・4日・5日)、2月試験[後期](2月21日)、3月試験(3月4日)

*2 | 社会福祉学部(活動評価型、探究実践型)の学科(コース)でのみ学部内併願可

※入試日程は変更となる場合があります。
詳細は2025年度入試ガイドブックで
ご確認ください。

特別奨学生の奨学金が増額

立正大学 特別奨学生 ～TOP150～

全学部一般選抜2月試験（前期）2月3日・4日・5日の成績上位者100名
と大学入学共通テスト利用選抜（前期）の成績上位者50名に給付

2024年度入試まで 年40万円 給付（学部1年次のみ）

2025年度入試より 年100万円 給付（学部1年次のみ）

2025年度入学者選抜制度一覽

総合型選抜

学校推薦型選抜(公募制推薦選抜)

学校推薦型選抜(指定校制推薦選抜)

学校推薦型選抜(付属・準付属校対象推薦選抜)

専門高校(学科)・総合学科生徒対象選抜

全学部一般選抜〈R方式／2月試験(前期)／2月試験(後期)／3月〉

大学入学共通テスト利用選抜

海外帰国生徒対象選抜

社会人対象選抜

外国人留学生対象選抜

編入学選抜

総合型選抜

※総合型選抜入試説明会・個別相談への参加が出願要件となる学部があります。

※オープンキャンパスサイトで配信する総合型選抜説明動画では、各学部の詳細について確認できます。

説明会参加

説明動画の視聴、または
オープンキャンパス時出席
※出席必須の学部もあります。

WEB出願

WEB出願サイトから出願登録。

出願書類郵送

出願締切日までに必要書類を郵送。
学部により提出書類が異なります。

選考

選考方法は試験区分・学部
により異なります。

総合型選抜 試験区分

学部(学科)	活動評価型		探究実践型		
	前期	中期	前期	中期	後期
心理学部			○		
法学部	○		○		
経営学部			○	○	
経済学部	○		○		
文学部		○	○		
仏教学部			○	○	○
データサイエンス学部	○		○※	○※	○※
地球環境科学部 環境システム学科		○	○		○
地球環境科学部 地理学科			○	○	
社会福祉学部	○	○	○		

※データサイエンス学部は総合評価型

前期は〈活動評価型〉と〈探究実践型〉の併願が可能です。中期・後期や同じ試験区分内では、他学部・他学科の併願はできません。ただし、社会福祉学部のみ学部内併願ができます。

総合型選抜は〈活動評価型〉と〈探究実践型〉の他に、〈文化・スポーツ型〉〈総合評価型トップアスリート選抜〉を実施します。

詳細は2025年度入試ガイドブックをご確認ください。

総合型選抜(前期)

※総合型選抜入試説明会・個別相談への参加が出願要件となる学部があります。

※オープンキャンパスサイトで配信する総合型選抜説明動画では、各学部の詳細について確認できます。

試験区分	活動評価型(前期)	探究実践型(前期)	探究実践型(前期)	総合評価型(前期)
実施学部(学科)	法学部／経済学部／ データサイエンス学部	法学部／経営学部／ 経済学部／仏教学部／ 地球環境科学部	心理学部	データサイエンス学部
出願期間 (WEB出願)	2024年9月2日(月)～9月11日(水) 16時00分 郵送書類は出願書類締切日 消印有効			
一次選考日	2024年9月28日(土)	2024年9月28日(土)	2024年9月22日(日)	2024年9月28日(土)
二次選考日	2024年10月19日(土)	2024年10月20日(日)	2024年10月20日(日)	2024年10月20日(日)
合格発表日	2024年11月1日(金)			

試験区分	活動評価型(前期)	探究実践型(前期)	探究実践型(前期)
実施学部(学科)	社会福祉学部	文学部	社会福祉学部
出願期間 (WEB出願)	2024年9月2日(月)～9月11日(水) 16時00分 郵送書類は出願書類締切日 消印有効		
試験日	2024年9月28日(土)	2024年10月20日(日)	2024年9月29日(日)
合格発表日	2024年11月1日(金)		

※社会福祉学部(活動評価型、探究実践型)の学科(コース)でのみ学部内併願可。

入試日程は変更となる場合があります。詳細は2025年度入試ガイドブックでご確認ください。

総合型選抜(中期・後期)

※総合型選抜入試説明会・個別相談への参加が出願要件となる学部があります。

※オープンキャンパスサイトで配信する総合型選抜説明動画では、各学部の詳細について確認できます。

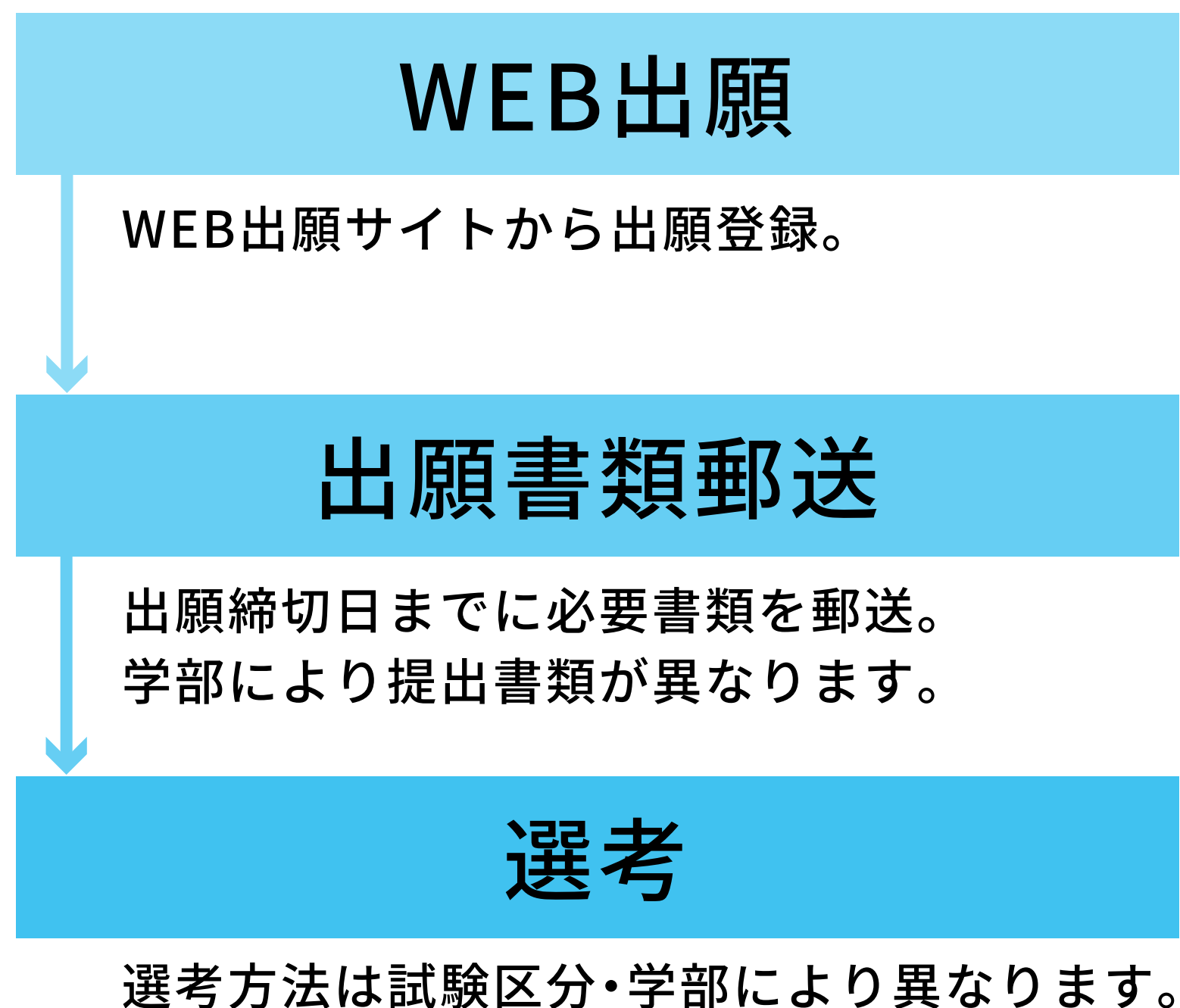
試験区分	活動評価型(中期)	探究実践型(中期)	総合評価型(中期)
実施学部(学科)	文学部／地球環境科学部 (環境システム学科)／ 社会福祉学部	経営学部／仏教学部／ 地球環境科学部(地理学科)	データサイエンス学部
出願期間 (WEB出願)	2024年11月18日(月)～11月25日(月) 16時00分 郵送書類は出願書類締切日 消印有効		
試験日	2024年12月7日(土)		
合格発表日	2024年12月13日(金)		

※社会福祉学部(活動評価型、探究実践型)の学科(コース)でのみ学部内併願可。

試験区分	探究実践型(後期)	総合評価型(後期)
実施学部(学科)	仏教学部／地球環境科学部 (環境システム学科)	データサイエンス学部
出願期間 (WEB出願)	2025年2月19日(水)～2月28日(金) 17時00分 郵送書類は出願書類締切日 消印有効	
試験日	2025年3月8日(土)	
合格発表日	2025年3月14日(金)	

入試日程は変更となる場合があります。詳細は2025年度入試ガイドブックでご確認ください。

学校推薦型選抜



■ 学校推薦型選抜 試験区分

学部(学科)	学校推薦	
	公募	指定校
心理学部	○	○
法学部	—	○
経営学部	—	○
経済学部	○	○
文学部	○	○
仏教学部	○	○
データサイエンス学部	○	○
地球環境科学部 環境システム学科	—	○
地球環境科学部 地理学科	○	○
社会福祉学部	○	○

入試日程は変更となる場合があります。詳細は2025年度入試ガイドブックでご確認ください。

学校推薦型選抜 公募制推薦選抜

試験区分	出願期間 (WEB出願)	試験日	合格発表日
公募制推薦選抜	2024年11月1日(金)～11月7日(木) 16時00分 ※郵送書類は出願書類締切日消印有効	2024年11月17日(日)	2024年12月2日(月)

実施学部 ・ 選考方法 ・ 推薦基準	学部(学科)	選考方法	推薦基準(評定平均)
	心理学部	書類審査、小論文、面接	3.6以上
	経済学部	書類審査、小論文、面接	経済学コース 3.5以上 国際コース 3.5以上、かつ英語4.0以上 金融コース 3.8以上
	文学部	書類審査、課題(小論文等)、面接 英文コースは書類審査、課題 (小論文、リーディング練習)、面接	3.5以上
	仏教学部	書類審査、課題(小論文)、面接	3.3以上
	データサイエンス学部	書類審査(調査書等)、課題(小論文)、 面接(口頭試問を含む)	英語または数学 3.5以上
	地球環境科学部 地理学科	書類審査、課題(小論文)、面接	3.3以上
	社会福祉学部	書類審査、課題(小論文)、面接	3.3以上

【地球環境科学部地理学科】IGU(国際地理学連合)オリンピックタスクフォース(iGeo)主催の国際地理オリンピックにおいて第1次選抜試験を通過した者は課題(小論文)の提出を免除とする。なお、免除の対象は、高等学校在籍期間および卒業後1年間の通過者とする。

入試日程は変更となる場合があります。
詳細は2025年度
入試ガイドブックで
ご確認ください。

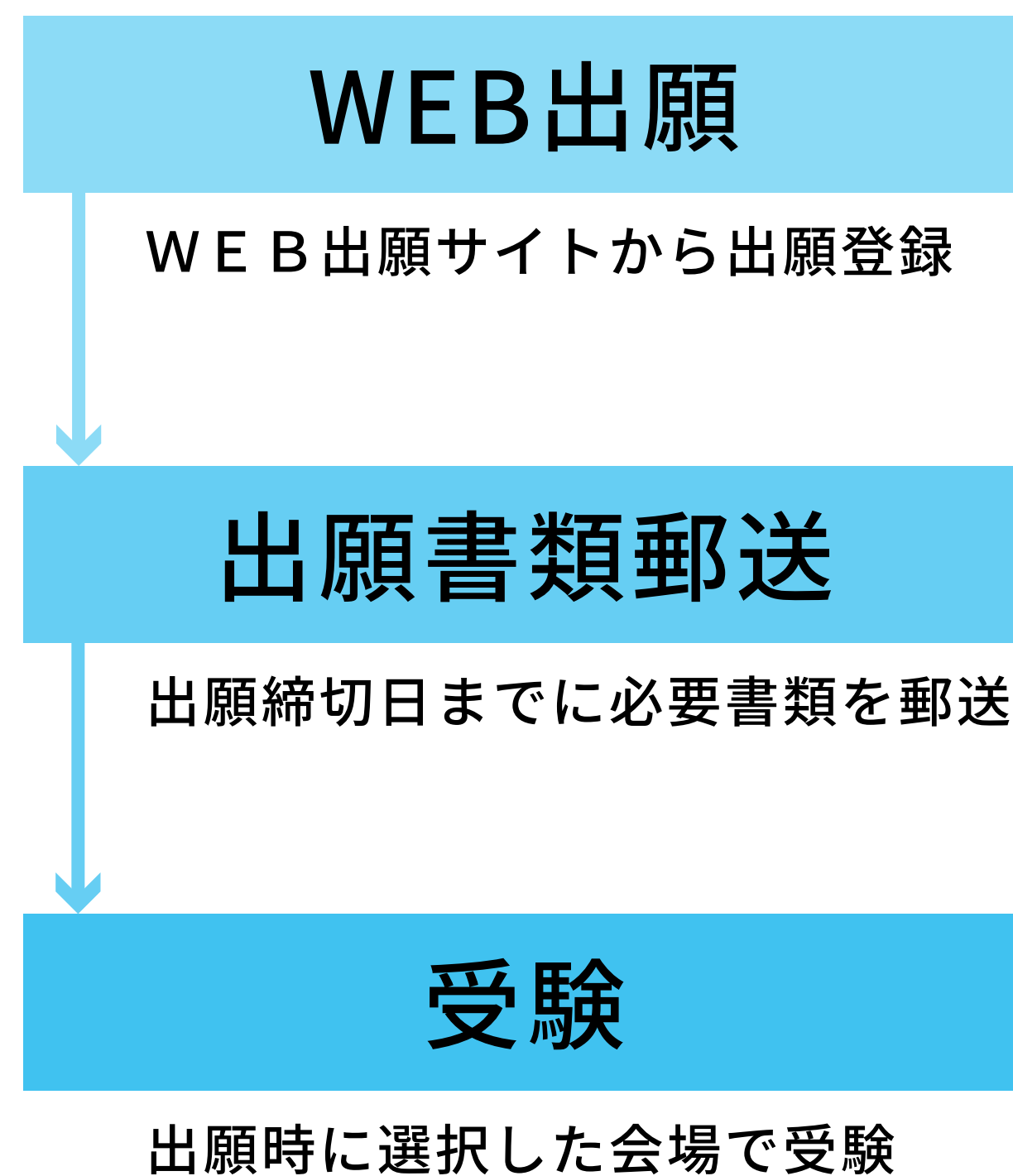
学校推薦型選抜 指定校制推薦選抜

試験区分	出願期間 (WEB出願)	試験日	合格発表日
指定校制推薦選抜	2024年11月1日(金)～11月7日(木) 16時00分 ※郵送書類は出願書類締切日消印有効	2024年11月16日(土)	2024年12月2日(月)

実施学部 ・ 選考方法 ・ 推薦基準	学部	選考方法	推薦基準
	心理学部	書類審査、課題(作文)、面接	推薦基準の詳細は 別途高等学校長宛に ご連絡いたします。
	法学部	書類審査、課題(作文)、面接	
	経営学部	書類審査、課題(作文)、面接	
	経済学部	書類審査、課題(作文)、面接	
	文学部	書類審査、課題(作文)、面接	
	仏教学部	書類審査、課題(作文)、面接	
	データサイエンス学部	書類審査(調査書等)、課題(小論文)、 面接(口頭試問を含む)	
	地球環境科学部	書類審査、課題(作文)、面接	
	社会福祉学部	書類審査、課題(作文)、面接	

入試日程は変更となる場合があります。詳細は2025年度入試ガイドブックでご確認ください。

一般選抜・共通テスト利用選抜



一般選抜・共通テスト利用選抜 実施学部

学部(学科)	一般選抜				共通テスト利用選抜	
	R方式	2月前期	2月後期	3月	前期	後期
心理学部	○	○	○	○	○	—
法学部	○	○	○	○	○	○
経営学部	○	○	—	○	○	○
経済学部	○	○	○	○	○	○
文学部	○	○	○	○	○	○※
仏教学部	○	○	○	○	○	○
データサイエンス学部	○	○	○	○	○	○
地球環境科学部	○	○	○	○	○	○
社会福祉学部	○	○	○	○	○	○

※共通テスト利用選抜(後期)の文学部は、史学科・社会学科を除く

入試日程は変更となる場合があります。詳細は2025年度入試ガイドブックでご確認ください。

一般選抜 | 出題範囲について

国語	「現代の国語・言語文化」
地歴・公民	「日本史探究」「世界史探究」「地理総合 ^{*1} ・地理探究」「政治・経済」
外国語	「英語コミュニケーションⅠ・Ⅱ・Ⅲ」「論理・表現Ⅰ・Ⅱ・Ⅲ」
数学	「数学Ⅰ・Ⅱ・A・B・C」 ^{*2}
理科	「物理基礎・物理 ^{*3} 」「化学基礎・化学」「生物基礎・生物」「地学基礎・地学」
情報(新設)	「情報Ⅰ」

*1 | 「地理総合」の出題範囲は「地図や地理情報システムで捉える現代世界」のみ。

*2 | 「数学A」の出題範囲は「数学と人間の活動」を除く。「数学B」の出題範囲は「数列」のみ。「数学C」の出題範囲は「ベクトル」のみ。

*3 | 「物理」は「原子」を除く。

詳細は2025年度入試ガイドブックでご確認ください。

一般選抜 R方式

試験区分	出願期間 (WEB出願)	試験日	合格発表日
R方式	2025年1月6日(月)～1月20日(月) 17時00分 [郵送書類は出願締切日消印有効]	2025年2月1日(土)	2025年2月13日(木)

特徴

- **チャレンジ奨学生対象試験**
- **英語外部試験利用可能**
- **検定料定額制度あり(一律 35,000円)**
- **3学科(コース)まで併願可**
※選択科目によっては併願できない場合があります。
- **2教科80分(60点+60点=120点)+英語60分(100点)**
【国地公型】国語+地歴公民(4科目より1科目選択)
【国数型】国語+数学
- **マーク式回答**

判定方法

制度内偏差値点 3教科受験 3教科判定

入試日程は変更となる場合があります。詳細は2025年度入試ガイドブックでご確認ください。

一般選抜 R方式 | 英語外部試験利用について

一般選抜R方式の受験希望者で、出願時に以下の英語外部試験の結果を申請し、所定の証明書類を提出した方は、下記の等級またはスコアに応じた「みなし得点」と、本学一般選抜R方式の「英語」での得点(素点)を比較し、高得点を合否判定に使用します。

英語外部試験の結果は、以下の「立正大学 英語外部試験みなし得点換算表」を用いて得点(素点)換算します。

■ 立正大学 英語外部試験みなし得点換算表

みなし得点	英語外部試験種類(スコアは全て以上を示す)						
	英検(級・CSE2.0スコア)	TEAP CBT	TEAP PBT	GTEC	IELTS(Academic)	TOEFL iBT®	TOEIC®L&R+S&W
75点	準2級合格、または受験級2級以上で1700以上	350	200	930	4.5	45	625
85点	2級合格、または受験級準1級以上で1950以上	420	225	1050	5	52	790
95点	準1級合格、または受験級1級以上で2300以上	510	267	1180	5.5	61	950

■ 英語外部試験結果の提出の有無に関わらず、本学一般選抜R方式の「英語」の受験が必要となります。

■ みなし得点が75点に満たない英語外部試験の等級・スコアの場合は、本学一般選抜R方式の「英語」の得点を合否判定に使用します。

■ 英語外部試験の結果は必ず入学試験要項に記載する所定の証明書類を出願時に提出してください。証明書類は2022年4月1日以降に受験(英検については試験の最終日)し、かつ出願締切日までに提出できる1種類かつ1回のものに限ります。但し、各試験の有効期限内のものに限ります。

■ GTECはAdvanced(検定版・4技能)またはCBTタイプのオフィシャルスコアに限ります。 ■ 英検は従来型英検、英検S-CBT、英検S-Interviewのすべてが利用可能です。

■ 英検のCSE2.0スコアは、4技能のスコアが明記されている必要があります。 ■ IELTS(Academic)は、IELTSコンピューター版を含みます。

■ TOEFL iBT®はHome Editionを含みます。My Best Scoresは使用しません。 ■ TOEIC®L&R+S&Wは、IPテストのスコアは認めません。

■ 詳細は入学試験要項をご確認ください。

一般選抜 2月試験(前期)

試験区分	出願期間 (WEB出願)	試験日	合格発表日
2月試験(前期)	2025年1月6日(月)～1月20日(月) 17時00分 [郵送書類は出願締切日消印有効]	2025年2月3日(月) 2月4日(火) 2月5日(水)	2025年2月13日(木)

特徴

- 特別奨学生TOP150 対象試験
- 検定料定額制度あり(一律 35,000円)
- 2月5日に「情報受験」を新設(実施学部 | 経済、文(社会、英米)、DS、地球)
- 1試験日ごとに3学科(コース)まで併願可
※選択科目によっては併願できない場合があります。
- 地区入試会場を全国で展開
※学部・学科(コース)別判定科目は入試ガイドブックをご参照ください。

判定方法

制度内偏差値点 3教科受験 3教科判定
 または 3教科受験 高得点2教科判定

入試日程は変更となる場合があります。詳細は2025年度入試ガイドブックでご確認ください。

一般選抜 2月試験(後期)・3月試験

試験区分	出願期間(WEB出願)	試験日	合格発表日
2月試験(後期)	2025年1月20日(月)～2月13日(木) 17時00分 [郵送書類は出願締切日消印有効]	2025年2月21日(金)	2025年2月28日(金)
3月試験	2025年2月6日(木)～2月22日(土) 17時00分 [郵送書類は出願締切日消印有効]	2025年3月4日(火)	2025年3月11日(火)

特徴

■ **検定料定額制度あり(一律 35,000円)**

■ **1試験日ごとに3学科(コース)まで併願可**

※選択科目によっては併願できない場合があります。

※学部・学科(コース)別判定科目は入試ガイドブックをご参照ください。

判定方法

制度内偏差値点 3教科受験 3教科判定
または 3教科受験 高得点2教科判定

入試日程は変更となる場合があります。詳細は2025年度入試ガイドブックでご確認ください。

共通テスト利用選抜

試験区分	出願期間 (WEB出願)	試験日	合格発表日
前期	2025年1月6日(月)～1月17日(金) 17時00分 [郵送書類は出願締切日消印有効]	本学での個別学力試験は課しません	2025年2月13日(木)
後期	2025年2月13日(木)～3月4日(火) 17時00分 [郵送書類は出願締切日消印有効]	本学での個別学力試験は課しません	2025年3月14日(金)

特徴

- 特別奨学生TOP150 対象試験(前期のみ)
- **検定料定額制度あり(一律 10,000円)**
- 実施する全ての学科(コース)で併願可能
- 判定科目、教科数は学部学科(コース)によって異なります
「地歴・公民」「理科」| 第1解答科目の得点を使用する
「数学」| 高得点の1科目を教科得点とする

判定方法

3教科判定 もしくは 2教科判定

入試日程は変更となる場合があります。詳細は2025年度入試ガイドブックでご確認ください。



自分史上
最大チャレンジ期

給付 全学部一般選抜<R方式>受験者対象

新入生 大学 挑戦者奨励金

4年間の修学を支える

学業奨励金

年 **50** 万円

4年間給付

あなたの挑戦を応援する

挑戦者奨学金

+

セットで給付

年 **40** 万円
まで

3年次まで給付
4年次まで繰越可能

最大チャレンジ期
自分史上

給付 全学部一般選抜(R方式)受験者対象

大学 真正チャレンジ奨学生

—たとえば、こんな挑戦を—

実社会で人とかわる
ボランティア

自転車で日本一周
フィールドワーク

可能性を開く
海外留学

学外の人ともつながる
研究会参加・開催

めざすキャリアに向けて
資格取得

研究の視野をより広く、深く！
文献読破

見聞を広め、感性を磨く
博物館・劇場巡り



自分史上
最大チャレンジ期

給付 全学部一般選抜〈R方式〉受験者対象

立正大学 チャレンジ奨学生

選考方法

- 1 全学部一般選抜〈R方式〉に出願・チャレンジ奨学生へエントリー
- 2 試験日に小論文を書く
- 3 試験成績と小論文成績で奨学生を選考

資料請求について



STEP. 1

ページ下の「資料請求」を
タップ



STEP. 2

請求フォームに入力

資料請求方法は以下の2通りです。
どちらの方法でも同じ資料を請求することができます。

立正大学資料請求フォーム

 テレメールで資料請求

ご自宅に資料をお送りいたします